

**zijn** or **hebben**

---

---

---

---

---

---

---

---

Sandra **heeft** een taart gemaakt.  
We **hebben** de taart gegeten.  
De kinderen **zijn** veel gegroeid.  
Ik **ben** voor het examen geslaagd.

---

---

---

---

---

---

---

---

**transitive** verbs

---

---

---

---

---

---

---

---

direct object

- Hij **leest** **het boek**.
- Hij **gooit** **de bal**.
- Zij **geeft** **een cadeau**.
- Hij **ziet** **een vogel**.
- Zij **eet** **een boterham**.

---

---

---

---

---

---

---

---

Hij **leest** het boek.  
 Hij **gooit** de bal.  
 Zij **geeft** een cadeau.  
 Hij **ziet** een vogel.  
 Zij **eet** een boterham.

Hij **heeft** het boek gelezen.  
 Hij **heeft** de bal gegooit.  
 Zij **heeft** een cadeau gegeven.  
 Hij **heeft** een vogel gezien.  
 Zij **heeft** een boterham gegeten.

---

---

---

---

---

---

---

---

Hij **leest** het boek.  
 Hij **gooit** de bal.  
 Zij **geeft** een cadeau.  
 Hij **ziet** een vogel.  
 Zij **eet** een boterham.

lezen  
 gooien  
 geven  
 zien  
 eten



overgankelijk werkwoord

transitive verb

---

---

---

---

---

---

---

---

Hij **heeft gekookt**.  
 Zij **hebben** de hele middag **gelezen**.

koken  
 lezen

---

---

---


---

---

---

---

---



other verbs with **zijn**?

**NO !!!**  
**NO !!!**  
**NO !!!**

---

---

---

---

---

---

---

---

can **not** have direct object

Hij **lacht**.  
Hij **gaat**.  
Hij **begint**.

🇬🇧 **intransitive verb**  
🇳🇱 **onovergankelijk werkwoord**

---

---

---

---

---

---

---

---

Hij **lacht**.  
Hij **gaat**.  
Hij **begint**.

**intransitive verb +  
change situation subject**

---

---

---

---

---

---

---

---

Hij **lacht**.  
Hij **gaat**.  
Hij **begint**.

**intransitive verb +  
change situation subject**

**beginnen  
groeien  
sterven  
komen  
vallen**  
↓  
**zijn**

---

---

---

---

---

---

---

---

**De lessen zijn begonnen.**

Oma is gestorven.  
Hoe zijn jullie op dat feest gekomen?  
Het kind is 10 centimeter gegroeid.  
Ik ben vorige week met mijn fiets gevallen.

---

---

---

---

---

---

---

---

De **lessen** zijn **begonnen**.

Oma is gestorven.

Hoe zijn jullie op dat feest gekomen?

Het kind is 10 centimeter gegroeid.

Ik ben vorige week met mijn fiets gevallen.

---

---

---

---

---

---

---

---

De **lessen** zijn **begonnen**.

**Oma** is **gestorven**.

Hoe zijn jullie op dat feest gekomen?

Het kind is 10 centimeter gegroeid.

Ik ben vorige week met mijn fiets gevallen.

---

---

---

---

---

---

---

---

De **lessen** zijn **begonnen**.

**Oma** is **gestorven**.

Hoe zijn **jullie** op dat feest **gekomen**?

Het kind is 10 centimeter gegroeid.

Ik ben vorige week met mijn fiets gevallen.

---

---

---

---

---

---

---

---

De **lessen** zijn **begonnen**.

**Oma** is **gestorven**.

Hoe zijn **jullie** op dat feest **gekomen**?

**Het kind** is 10 centimeter **gegroeid**.

Ik ben vorige week met mijn fiets gevallen.

---

---

---

---

---

---

---

---

De **lessen** zijn **begonnen**.  
**Oma** is **gestorven**.  
 Hoe zijn **jullie** op dat feest **gekomen**?  
**Het kind** is 10 centimeter **gegroeid**.  
**Ik** ben vorige week met mijn fiets **gevallen**.




---

---

---

---

---

---

---

---

De **lessen** zijn **begonnen**.  
**Oma** is **gestorven**.  
 Hoe zijn **jullie** op dat feest **gekomen**?  
**Het kind** is 10 centimeter **gegroeid**.  
**Ik** ben vorige week met mijn fiets **gevallen**.

Two conditions: 1. verb can **not** have direct object  
 2. **change** of situation subject

---

---

---

---

---

---

---

---

Hij **lacht**.      Hij **heeft gelachen**.

Two conditions: 1. verb can **not** have direct object  
 2. ~~**change** of situation subject~~

---

---

---

---

---

---

---

---

**hebben + zijn**

---

---

---

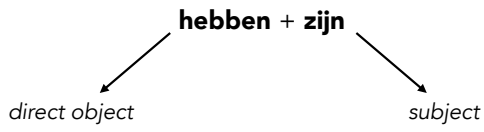
---

---

---

---

---




---

---

---

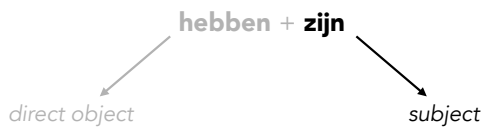
---

---

---

---

---



**Ik verander.**  
**Ik ben veranderd.**

---

---

---

---

---

---

---

---



Hij **verandert het antwoord.**  
Hij **heeft het antwoord veranderd.**

---

---

---

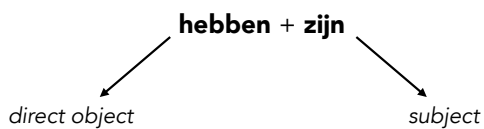
---

---

---

---

---



**genezen - genas - genezen**

---

---

---

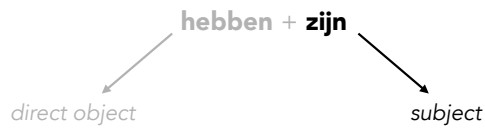
---

---

---

---

---



Ik genees.  
Ik ben genezen.

---

---

---

---

---

---

---

---



De dokter geneest de patiënt.  
De dokter heeft de patiënt genezen.

---

---

---

---

---

---

---

---

always: **zijn**

---

---

---

---

---

---

---

---

- |           |  |
|-----------|--|
| zijn      | Hij <b>is</b> in Amsterdam <b>geweest</b> .      |
| beginnen  | Zij <b>is</b> aan een cursus <b>begonnen</b> .   |
| blijven   | Wij <b>zijn</b> op het feestje <b>gebleven</b> . |
| blijken   | Dat <b>is</b> achteraf <b>gebleken</b> .         |
| gebeuren  | Het <b>is</b> om 10 uur <b>gebeurd</b> .         |
| lukken    | De tekening <b>is</b> goed <b>gelukt</b> .       |
| slagen    | Hij <b>is</b> voor het examen <b>geslaagd</b> .  |
| mislukken | De taart <b>is</b> <b>mislukt</b> .              |

---

---

---

---

---

---

---

---

Present perfect: **hebben** or **zijn**?

- in general: most verbs -> present perfect with hebben
- hebben: verbs that (can) have a **direct object**
- zijn:
  - condition 1: verbs that do **not** have a direct object
  - condition 2: **change** of the situation of the subject
    - if that 1 condition is not met: hebben
- some verbs always zijn: beginnen, blijven, zijn, blijken, gebeuren, lukken, slagen, mislukken

---

---

---

---

---

---

---