




## in deze les:

- introductie
- kennismaken
- les 1: gevoelens
- dialoog en vocabulaire
- grammatica: imperatief
- grammatica: het perfectum
- praten over gevoel en emotie
- uitspraak: r



teleurgesteld

verbaasd

Wat een onzin!

de zorgen

ongerust


type

op zoek zijn (naar)

romantisch

Hoe kom je daarbij?

Goed idee!



(2) 4, 5\*

## imperative - previous knowledge

Pak je pen.


ik-form

Gaat u zitten.

polite form

Opstaan!

infinitive



(2) 4, 5\*

## imperative - zijn

Wees rustig.

Wees voorzichtig!


Wees niet bang!

Niet bang zijn!

with negation

infinitive

## imperative



(2) 4, 5\*

make it friendlier

Luister maar.

Kom eens.

Ga even zitten.

Doe de deur open, alsjeblieft.

in case you are in a hurry

Kom nou!

Luister dan!


Stop toch met praten!

in case you are surprised

Kijk nou eens!

Luister toch eens!

1. Je bent dokter. Een patiënt komt de kamer binnen. Je wilt dat de patiënt gaat zitten.
2. Je helpt een oude buurvrouw. Ze moet haar boodschappen opruimen en haar jas ophangen.
3. Je bent docent. De cursisten moeten naar je luisteren.
4. Je staat bij de kassa in de supermarkt. Je vindt dat je lang moet wachten.
5. Je bent in het water gevallen. Je ziet ver weg een boot. Je wilt dat de boot jou helpt.



(1) 46, 47, 48\*\*\*

## present perfect

Ik heb tien jaar in Londen gewerkt.

Ik heb vorig jaar Nederlands geleerd.

Ik heb twee jaar in Amsterdam gewoond.



## create the past participle by following the next steps:

1 take the infinitive

2 delete -en

3 last letter?

4 in 't KoFSCHiP?

- yes: -t

- no: -d

5 ge + step 2 + step 4

6 finishing touch: check

vowels, z → s, v → f

example: werken

werken


werk

k

yes: write -t

ge + werk + t

-



(1) 46, 47, 48\*\*\*\*

example: leren

leren

ler

r

no: write -d

ge + ler + d

ge + leer + d

1. Welke nieuwe dingen heb je in Nederland gedaan?
2. Welk nieuw eten heb je gegeten?
3. Hoeveel huiswerk heb je gemaakt?
4. Hoeveel kilometer heb je in Nederland gefietst?
5. Welke grammatica ben je vergeten?
6. Hoeveel video's heb je tijdens de cursus gekeken?
7. Heb je met Nederlanders gepraat?
8. Heb je in Nederland een museum of park bezocht?



Wanneer voel jij je zenuwachtig?

Ik voel me zenuwachtig als ik een toets heb.

## **Wat maakt jou gelukkig?**

een strandwandeling maken, een goede baan hebben, de Summer School...



Always prepare for the next lesson:

op [learndutch.org](http://learndutch.org):

- #dutchgrammar
- Heb je zin?



in Het Lesboek:

- woordenlijst

woordenlijst			
kijken	to watch	Duits	German
de televisie	the television	Spaans	Spanish
werken	to work	een beetje	a bit
op	at	Russisch	Russian
de universiteit	the university	wauw	wow
antwoorden	to answer	veel	much, many
de vraag	the question	welke	which
lopen	to walk	Chinees	Chinese
leren	to learn	Wat leuk!	How nice!
vertellen	to tell	ook	too
wonen	to live	doen	to do
in	in	dat	that
spreken	to speak	begrijpen	understand
al	already	mijn	my
lezen	to read	het werk	the job
de krant	the newspaper	de actrice	the actress
geven	to give	Wat interessant!	How interesting!
zitten	to sit	beginnen	to begin
buiten	outside	met	with
hebben	to have	dankjewel	thank you
zijn	to be	de koffie	the coffee
sinds	since	het beroep	the profession
vanavond	tonight	vandaag	today
komen	to come	van	from
uit	from	het station	the station
binnen	inside	naar	to
nu	now	zeggen	to say
op dit moment	at this moment	dit	this
ontmoeten	to meet	het paleis	the palace
hoi	hi	vragen	to ask
wie	who	de koning	the king
aangenaam	nice to meet you	nee	no
Hoe heet jij?	What is your name?	bij	at
Ik heet...	My name is...	de vrijgezel	the bachelor
en	and	maar	1. but 2. only
waar	where	geen	no
waar vandaan	where from	verder	further
Spanje	Spain	leuk	fun
Nederlands	Dutch	over	about
Engels	English	de rondleiding	the guided tour
		het verhaal	the story

## extra & optioneel in Het Lesboek: - zelfstudie

### zelfstudie

#### A. Choose the right verb. Conjugate the verb as well.

1. Martin \_\_\_\_\_ een beetje Russisch. (werken/spreken)
2. De koning \_\_\_\_\_ in een paleis. (wonen/kijken)
3. De verkoper \_\_\_\_\_ in de winkel. (werken/leren)
4. Ik \_\_\_\_\_ in het Vondelpark. (zitten/wonen)
5. Martin en Marieke \_\_\_\_\_ naar het paleis. (kijken/spreken)
6. Jullie \_\_\_\_\_ vanavond naar het station. (komen/werken)
7. Ik \_\_\_\_\_ de docent. (begrijpen/vertellen)
8. Marieke \_\_\_\_\_ met de les. (beginnen/geven)
9. Pedro \_\_\_\_\_ een smartphone. (hebben/zijn)
10. Marieke \_\_\_\_\_ docent Nederlands. (hebben/zijn)
11. Ik \_\_\_\_\_ vrijgezel. (hebben/zijn)
12. Anna \_\_\_\_\_ op dit moment geen werk. (hebben/zijn)
13. De docenten \_\_\_\_\_ vanavond een extra les.  
(geven/begrijpen)
14. Hoe \_\_\_\_\_ jij? (heten/zijn)
15. De studenten \_\_\_\_\_ van het station naar het Vondelpark.  
(lopen/lezen)
16. Ik \_\_\_\_\_ zeven talen. (spreken/antwoorden)

### oefening

**B. Choose the right word. Use a word only once.** Choose between:  
vandaan, op, in, uit, binnen, buiten, sinds, al, ook, veel, leuk, koffie,  
verhaal, taal, krant, televisie, rondleiding, verhaal, werk, verder, beroep,  
Chinees, nu, vanavond, op dit moment, aangenaam, dankjewel,  
wat interessant!, wat leuk!, vandaag.

1. Ik woon al \_\_\_\_\_ 2016 in Nederland.
2. We zitten \_\_\_\_\_ en we kijken televisie.
3. Ik ben Natasha. Ik ben Pedro, \_\_\_\_\_!
4. Waar kom jij \_\_\_\_\_?
5. Ik kom \_\_\_\_\_ China.
6. Wat is je \_\_\_\_\_? Ik ben actrice.
7. De onderzoeker leest de \_\_\_\_\_.

**how to login?**

1. Go to [www.learndutch.org](http://www.learndutch.org)
2. Click 'login' from top-menu
3. First time? Click 'lost password' \*
4. Set password after e-mail
5. After login - go to the student profile:

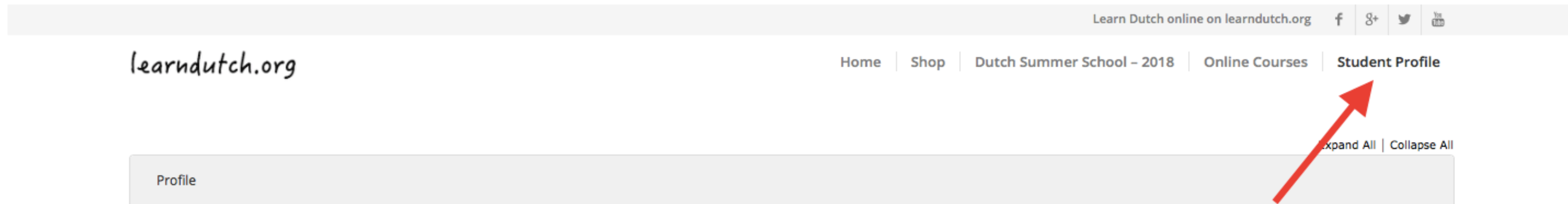
Registered Courses	Certificate	Status
▶ #dutchgrammar	-	✓
▶ #dutchgrammar-2	-	✓
▶ #dutchgrammar-3	-	✓
▶ 1000 most common words in Dutch	-	✓
▶ 250 Dutch Proverbs	-	✓
▶ Dutch listening exercises	-	✓
▶ Dutch pronunciation	-	✓
▶ Dutch Verb Conjugation Trainer	-	✓
▶ False Friends	-	✓
▶ Heb je zin?	-	✓
▶ Heb je zin? - 2	-	✓
▶ Het Lesboek	-	✓

online materials related to this book

\* please make sure you use the same address as you submitted in the arrival questionnaire

**How to login?**  
- p. 13 van het Lesboek





## [learndutch.org](https://learndutch.org): student profile

- #dutchgrammar
- Heb je zin?
- En... meer!

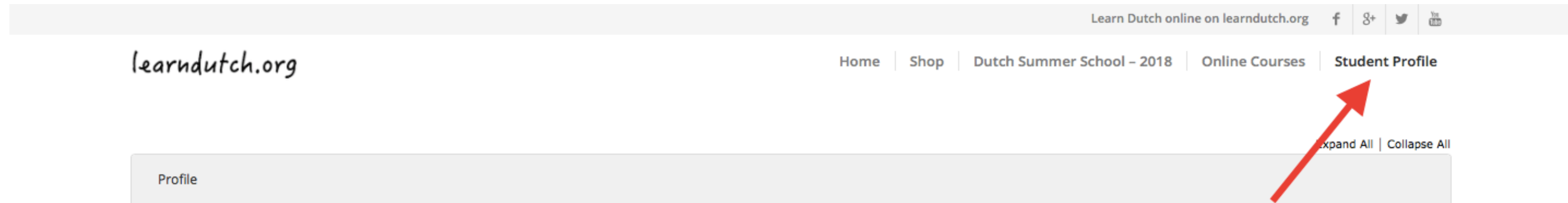
learndutch.org

Home | Shop | Dutch Summer School - 2018 | Online Courses | Student Profile

▶	Dutch listening exercises	-	✓
▶	Dutch pronunciation	-	✓
▶	Dutch Verb Conjugation Trainer	-	✓
▶	False Friends	-	✓
▶	Heb je zin?	-	✓
▶	Heb je zin? - 2	-	✓
▶	Het Lesboek	-	✓
▶	Studio Studeo: Dutch vs Flemish	-	✓
▶	Typical Dutch Vocabulary	-	✓

Click [here](#) to change you name (will be used on learndutch.org certificates) or password.





**extra & optioneel op [learndutch.org](https://learndutch.org):**

- student profile —> Het Lesboek —> extra exercises
- student profile —> Het Lesboek —> dialogues
- student profile —> Het Lesboek —> links (spoiler alert)



**extra & optioneel op [learndutch.org](https://learndutch.org):**

- student profile —> 1000 most common words in dutch
- + exercises

**1000**

most common words

**in dutch**

Write down your password!

**Do NOT try to log in more than 3 times  
when you don't know your password!**

The system will be blocked for all students...



The screenshot shows the Quizlet website interface. At the top, there is a navigation bar with the Quizlet logo, a search icon, and buttons for 'Log in' and 'Sign up'. Below the navigation bar, it indicates '15 terms' and the user profile 'BLCdutch'. The main heading is 'Hoofdstuk 19' followed by 'Woorden p. 206'. There are four circular icons for sharing and information. Below this, there are five interactive buttons: 'FLASHCARDS' (highlighted with a yellow bar), 'LEARN', 'SPELL', 'TEST', and 'MATCH'.

**extra & optioneel:**

[quizlet.com/blcdutch](https://quizlet.com/blcdutch):

- oefenen met de woorden uit Het Lesboek

**Amsterdam:**

check your internet connection  
at the reception

**Drenthe:**

wifi password:  
on the boiler in the hallway



## review this lesson

- #dutchgrammar-2: lessons 4, 5
- Heb je zin? (2): episodes 1, 2
- learn the vocabulary of this chapter

## prepare for the next lesson

- #dutchgrammar-1: lessons 39, 44, 45
- #dutchgrammar-2: lessons 17, 18
- Heb je zin? (2): episodes 3, 4, 5, 6
- learn the vocabulary of the next chapter

